

1. Surfa till [www.fibertillalla.se](http://www.fibertillalla.se)

Fyll i din adress och klicka på ditt "postlåde-nummer" för att komma vidare.

**FIBERTILLALLA**    Så här fungerar Fibertillalla.se    Vad är fiber?    Varför fiber?    Kontakta oss

## Vill du ha fiber?

Ange din adress nedan för att anmäla ditt intresse.

farstorp

Välj gata

visa föregående 10 gatunummer	
FARSTORP, BJÄRNJUM	
FARSTORP, ESLOV	1143
FARSTORP, HÄSTVEDA	1144
FARSTORPS-LÄNGÅR...	1145
FARSTORPS-LÄNGÅR...	1146
FARSTORPS-OLASTOR...	1147
FARSTORPS-TÅGARP...	1149
FARSTORPS-TROEDST...	1151
FARSTORPSVÄGEN, BJ...	1152
	1153
	1154

Visa nästa 10 gatunummer

Hittar du inte din adress, [anmäl dig här](#)

Vårt breda utbud av tjänsteleverantörer    Så här fungerar Fiber till alla

2. Fyll i Förnamn, Efternamn, E-postadress och Telefonnummer. Klicka sedan på "Anmäl intresse".

**Intresseanmälan**

Fyll i dina uppgifter. Du kommer få ett bekräftelsemail från oss.

Området tillåter digital signering via BankID vilket innebär att du på ett säkert och enkelt sätt kan teckna ett avtal mellan dig och Zitius. Fyll i din intresseanmälan och följ anvisningarna som skickas ut till din e-postadress.

Förnamn  
Timmy

Efternamn  
Olsson

Email  
timmy.olsson@gmail.com

Adress  
FARSTORP 1407

Postnummer  
28023

Postort  
HÄSTVEDA

Telefonnummer  
0768858666

Jag vill ha mer information, kontakta mig

Jag vill bli ambassadör ⓘ

**Anmäl intresse**

**Så går det till**

Vi kommer att bekräfta din anmälan genom att skicka ett erbjudande till din e-postadress.

Välj det erbjudande som passar dig bäst. Skriv under och skicka in. Vi skickar en bekräftelse till din e-post när vi mottagit och registrerat ditt avtal.

Hur många av dina grannar vill ha fiber? Om du anmält dig redan kan du ange din e-post längst ner på sidan för att följa intresset i ditt område.


Prata med dina grannar och se till att fibern blir verklighet.

Ladda ner dokument för ditt område  
- [Avtal\\_Fiberanslutning](#)

3. Nu skickas ett mail till adressen du angav ovan. Öppna det och klicka på länken som finns i mailet.

Intrösesanmälan - Fiber till alla Inkorgen x

---

 **Fiber till alla** noreply@fibertillalla.se via smtpserver.email  
till mig ▾

## Välkommen till Fibertillalla.se!

Tack för din intrösesanmälan gällande fiberanslutning till din fastighet.  
Vi kommer fortsätta att samla in intrösesanmälningar från fler fastighetsägare i ditt område som är intresserade av att fiberansluta sin fastighet.

För att Zitius ska fatta beslut om att genomföra fiberutbyggnad i området krävs att tillräckligt många fastighetsägare i området har skickat en signerad beställning av rabatt på din fiberanslutning. Detta kommer att dras på den första fakturan som skickas ut efter installation.

Vi erbjuder digital signering via BankID. Klicka på länken nedan för att göra dina val och ange kompletterande uppgifter. Om du inte har BankID kan du naturligtvis v

[Klicka här för att gå vidare med din beställning](#)

När Zitius fattar beslut om fiberutbyggnad kommer de fastighetsägare, som genom en signerad beställning har beställt fiberanslutning, att få en skriftlig orderbekräftelse. Zitius träffat avtal om fiberanslutning och att Zitius arbete med fiberutbyggnaden kan påbörjas.

Med vänliga hälsningar,  
Zitius & Fibertillalla.se

4. Nu fyller du i Personnummer och Fastighetsbeteckning. Kryssa i om din fakturaadress skiljer från adressen dit fibern ska installeras.

Ska du ha flera anslutningar på samma fastighet så fyller du i det här.

Vid Betalningsalternativ så ska du i de flesta fall välja "Faktura efter installation". Företag måste välja "Faktura före installation" samt om man vet med sig att man har betalningsanmärkning

och inte kommer att passera en kreditupplysning.

När det är ifyllt och klart, klicka på "Skicka".

## Tack för din anmälan!

Fyll i nedan uppgifter för att slutföra din beställning.

Hur vill du signera ditt avtal?

- Signera digitalt via BankID  
 Få avtalet utskickat via e-post, skriv under själv och skicka per post

Ange dina uppgifter nedan

Personnummer

Fastighetsbeteckning

Nuvarande adress:

FARSTORP 1407  
28023 HÄSTVEDA

Ev. avvikande fakturaadress

Antal tillkommande anslutningar av hus på fastigheten



Anslutningsavgift per tillkommande anslutning 4950 kr inkl. moms.

Betalningsalternativ:

- Faktura efter installation  
Jag väljer att få fakturan efter installation och får valmöjlighet att betala hela beloppet 9 900 kr eller delbetala från 178 kr/mån.
- Faktura före installation  
Jag väljer att betala hela beloppet 9 900 kr före installation. När fakturan är betald påbörjas installationen om övriga villkor är uppfyllda.

Skicka

5. Nu skickas ett nytt mail till dig där du ska signera och slutföra anmälan.

## Tack för din beställning!

Vad händer nu?

- 1) Du kommer få ett mail till din e-postadress med en länk till signering av avtalet via BankID hos vår partner Signr
- 2) Signera avtalet och du får därefter en kopia av det signerade avtalet till din e-postadress

[Till startsidan](#)

6. Klicka på länken i mailet.

Inbjudan att signera avtalet: Avtal\_Fiberanslutning\_Betala\_efter\_installation.pdf

Inkorgen x

Zitius Service Delivery AB by Signr <noreply@signr.se>  
till mig

# SIGNR

Hej Timmy Olsson,

Du har blivit inbjuden av Zitius Service Delivery AB att signera följande avtal: Avtal\_Fiberanslutning\_Betala\_efter\_installation.pdf. Om du har frågor eller funderingar kring avtalet så kontakta Zitius Service Delivery AB på e-postadress [landsbygd@zitius.com](mailto:landsbygd@zitius.com)

För att signera, följ nedan anvisning:

1. Följ [den här länken](#) för att granska avtalet online.

2. Signera (eller avböj)

3. Klar

Det här e-postmeddelandet innehåller konfidentiell information och får inte vidarebefodras till obehörig part. Om du har fått det här meddelandet felaktigen, vänligen kontakta avsändaren omedelbart och radera meddelandet.

7. Nu ser du en kopia på ditt avtal, ifyllt och klart. Kontrollera att allt stämmer och klicka därefter på "Signera avtal".

**SIGNR**

GRANSKA AVTAL

Avtal\_Fiberanslutning\_Betala\_efter\_installation.pdf

(Ladda ner)

Anslutningsavgift per Fastighet **9 900 kr** <sup>1,2</sup>

Tillkommande anslutning:

Avgift per tillkommande anslutning av hus på Fastighet **4 950 kr** <sup>3</sup>

Jag väljer ett av följande betalningsalternativ\*:

**Faktura efter installation (gäller ej juridisk person).** Jag väljer att få fakturan efter installation och får valmöjlighet att betala hela beloppet eller delbetala från 178 kr/mån, se kreditvillkoren nedan.  
Jag godkänner allmänna villkor TSFKL 2015:10 samt bekräftar att jag tagit del av informationen i bilagan till detta avtal (Standardiserad Europeisk kreditinformation). Om kredit ej beviljas gäller faktura före installation.

**Faktura före installation.** Jag väljer att betala hela beloppet före installation.  
När fakturan är betald påbörjas installationen om övriga villkor är uppfyllda.  
\*Har du inte kryssat i något betalningsalternativ kommer du automatiskt att få faktura efter installation.

Jag beställer härmed fiberanslutning från Zitius till ovan angivet pris och enligt de villkor som anges på denna beställningsblankett. Jag har tagit del av Zitius Allmänna villkor för Fiberanslutning på: [www.fibertillalla.se/t/Allmannavillkor](http://www.fibertillalla.se/t/Allmannavillkor) och accepterar villkoren. Jag är medveten om att bindande avtal för Fiberanslutning ingås först efter att jag mottagit Zitius skriftliga bekräftelse på beställningen (orderbekräftelse) som Zitius tillställer mig. När Zitius erhållit tillräckligt många beställningar av Fiberanslutning från fastighetsägare i området för att besluta att genomföra fiberutbyggnad i området. Sedvanlig kreditprövning kan komma att göras och avtal förutsätter tillfredsställande utfall av kreditprövningen.

**Anslut ytterligare hus på Fastigheten till 1/2 priset!**  
Har du fler än ett hus inom samma fastighetsbeteckning?  
Läs mer på: [fibertillalla.se](http://fibertillalla.se) och fyll i uppgifter för tillkommande anslutning i beställningen.

Bilagor: (Klicka på filnamnet för att ladda ner)  
[..stÅtllning .pdf](#)

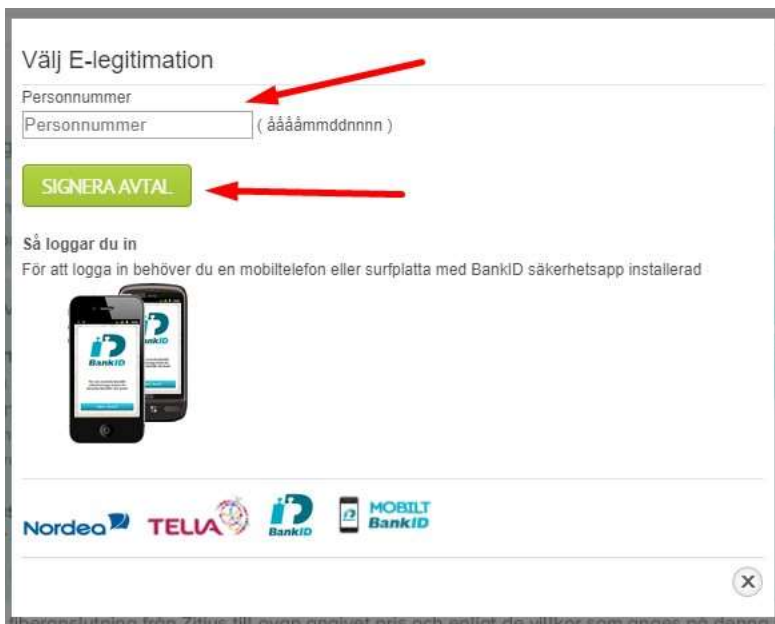
8. Välj vilken typ av E-legitimation du har genom att klicka på en av symbolerna.

Välj E-legitimation

När du signerat dokumentet kommer din signatur att registreras av e-signeringstjänsten Signr.

Välj typ av e-legitimation  
Klicka på någon av nedan ikoner för att välja önskad signeringsmetod. Om du inte har någon e-legitimation kan du ladda ned en från din internetbank.

9. I detta fallet valde jag "Mobilt Bank ID". Fyll i personnumret och klicka på "Signera avtal".  
Öppna BankID-appen i din telefon och signera.




Välj E-legitimation

Personnummer  ( ååååmmddnnnn )

**SIGNERA AVTAL**

Så loggar du in  
För att logga in behöver du en mobiltelefon eller surfplatta med BankID säkerhetsapp installerad



Nordea TELIA BankID MOBILT BankID

bevaringsinställning från Zillius till ovan angivets och enligt de villkor som anges på denna

10. Nu är det klart och du kommer att få en kopia på ditt avtal till din epostadress.

**SIGNR**

## AVTAL SIGNERAT

Tack, du har nu signerat avtalet. När samtliga parter signerat avtalet skickas varsitt exemplar av det påskrivna avtalet ut till respektive part via e-post.

Den elektroniska signeringstjänsten tillhandahålls av Signr. [www.signr.com](http://www.signr.com)